






Wochenplan für die Klasse 2a vom 23.03. bis 27.03.2020



Viel Spaß!

Name: _____

	Lesen	Schreib- schrift mit Füller	Recht- schreiben	Sprache & Geschichten	Mathematik	HSU	Was immer sinnvoll ist...
Montag	Lb S. 126/127 vorlesen und Fragen auf S. 127 unten ins rosa Heft schreiben und beantworten	S. 61 Von der Druckschrift zur Schreibschrift !!	Lernwörter 22 ins ABC-Heft eintragen, dabei gut aufpassen, wo jedes Wort hin gehört	-	AB „Addieren und Subtrahieren im Zahlenraum bis 100 (2. Hälfte)	<u>Vorsicht auf dem Schulweg</u> Sprachbuch S. 24/1+2 besprechen	 Liesmalhefte
Diens- tag	Rückmeldung zum Buch „Alma – ganz klein“ → Antolin-Postbox: Brief an Frau Ruckert (wenn noch nicht gemacht)	S. 62 Du darfst wählen: Druck- oder Schreibschrift	Lernwörter 22 mit Datum ins rosa Heft kleben, Aufgabe 2 (in Silben trennen)	Sprachbuch S. 27/1 richtig ordnen und als Geschichte ins rosa Heft schreiben	Ergänzen B. S. 70/1 Rechenwege genau anschauen/erklären Ah S. 30/1+2	<u>Auf dem Weg zur Schule</u> Sb S. 27/2+3 mündlich mit deinen Eltern, besonders: Wo ist dein Schulweg gefährlich? Wie verhältst du dich richtig?	Schmökern/ Vorlesen Rechenbingo
Mitt- woch	<u>Freundschaft</u> Sprachbuch S. 84 lesen, Nr. 4+5 mit jemandem besprechen	S. 63 Du darfst wählen: Druck- oder Schreibschrift	-	Denke dir eine Freundschaftsgeschichte aus und schreibe sie auf. (Blatt mit Name oder rosa Heft)	Ah S. 30/3	Lerne fünf Kinder kennen, die uns bei unserem <u>Katzen</u> thema begleiten → AB „Katze 1“ lesen	Mimi- Geschichten oder andere kleine Diktate diktieren lassen
Don- nerstag	Buchvorstellung: Suche dir ein schönes Buch und lies es (nochmal) – bis Dienstag. Dann folgen weitere Infos.	S. 64 <i>y y</i>	Lernwörter 22, Aufgabe 4 (nach dem ABC ordnen) ins rosa Heft		Ah S. 30/4  Nr. 5		Spiele spielen (nicht nur am PC) Malen, Basteln
Freitag		S. 65	Mimi-Geschichte Sb S. 94 ins rosa Heft (vorher 1 Zeile frei, Datum, Überschrift unterstreichen ☺)	Sb S. 43/1 Sätze ordnen, mit dünnem Bleistift im Sprachbuch nummerieren (am Mo rausradieren)	<u>Unterschied</u> B. S. 71/1a + Merkkasten genau anschauen/erklären B. S. 71/1b-d ins blaue Heft	<u>Die Abstammung der Katze</u> Lies die Informationen auf den beiden Infoblättern → AB „Katze 2“  AB „Katze 3“	Weitere AB und Anregungen im Anhang der E-Mail