






Themenwoche: Bald ist Ostern

Name: _____

	Lesen	Schreiben	Rechnen	HSU Freiarbeit	Musik/Bewegung Freiarbeit	Kunst Freiarbeit	Was immer sinnvoll ist...
Montag	Fibel S. 128 Der Regenbogen	Mache zuerst die Kunstaufgabe. Schreibe danach einen Wunsch oder eine Bitte in deinen gemalten Regenbogen	Zahlenfuchs S.44 fertig und S. 45 dazu (Vorlage 6)	Fibel S. 129 Probiere das Regenbogenexperiment aus. Arbeitsblatt fürs grüne Heft: Der Hase ist ein Säugetier (Vorlage 7)	Mache jeden Tag die Yogaübung: Der Morgengruß (Vorlage 2) Singe oder musiziere mit deiner Familie das Lied: Ich schenk dir einen Regenbogen https://www.youtube.com/watch?v=vpLwQqOtRFU	Male ein schönes Regenbogenbild und hänge es ins Fenster (Vorlage 1) Schau einen gezeichneten Film an: https://www.kika.de/weisst-du-eigentlich-wie-lieb-ich-dich-hab/sendungen/sendung90718.html Folge 54: Der Regenbogen	Buch: 
Dienstag	Fibel S.66 Susis Heft ist fort + Lernwörter in den Kästchen mit stummem h gedehnt sprechen	Kleine Tafel Rückseite: ah eh ih oh uh (Vorlage 3)	Zahlenfuchs S.46	Beobachte das Wachstum von Pflanzen, z.B. einer Tulpe wie sich die Knospen an den Ästen öffnen Käfer oder Bienen	Singe oder musiziere mit deiner Familie Lieder vom Frühling und vom Hasen, z.B.: Häschen in der Grube: Bewege dich dazu wie ein Hase. https://www.youtube.com/watch?v=8BoaylPmKtA	Betrachte das berühmteste Hasenbild der Welt und staune, wie genau Albrecht Dürer den Körper und das Fell gezeichnet hat. https://artsandculture.google.com/asset/feldhase/1QHEnzUGYMDG_w?hl=de	 Das erfährst du in deinen kleinen Briefen 2a, 2b, 2c, 2d
Mittwoch	Fibel S.128, S. 66 + S.67	Kleine Tafel Vorderseite: Wörter mit ah eh ih oh uh (Vorlage 3)	Zahlenfuchs S.47	Schreibe oder zeichne in dein grünes Heft, was du beobachtet hast	https://www.youtube.com/watch?v=NONChvxdr84	Male ein schönes Bild vom Hasen mit der roten Nase und dem blauen Ohr	
Donnerstag	Fibel S. 125 Gedicht: Der Hase mit der roten Nase	Rotes Heft Wörter mit ah eh ich oh uh (Vorlage 4)	Zahlx und Zahline S. 43 Nr. 1 und 2	Fülle das Arbeitsblatt Gartenvögel von Marie aus (Vorlage 8)	Klein Häschen wollt spazieren gehen: Denke dir ein Fingerspiel dazu aus. https://www.youtube.com/watch?v=NONChvxdr84		
Freitag	Fibel S. 125 Gedicht: Der Hase mit der roten Nase auswendig lernen	Rote Mappe Arbeitsblatt: Der Hase mit der roten Nase (Vorlage 5)	Zahlx und Zahline S.43 Nr. 3 und 4	Säe Kresse zum Essen oder für ein Osternest. Probiere es wie Marie mit einem Gefäß draußen und drinnen. Wie geht es schneller?			