





















Wochenplan für die Klasse 2b vom 11.05. bis 15.05.2020



Viel Spaß!

Name: _____

	Lesen	Schreiben	Recht-schreiben wie bisher	Sprache Schreibschrift + Füller	Mathematik immer mit Bleistift	HSU	erledigt (e) und kontrol- liert (k)	
Montag	AB „Monikas Geburtstagsfest“ einmal lesen und dann mit dem Telefon-  partner abwechselnd	MO bis FR: Schreibe eine <u>Muttertagsgeschichte</u> zu den Bildern im <u>Sprachbuch</u> auf S. <u>87</u> in dein <u>rosa Heft</u> . -> Lies vorher die Aufgaben 1 und 2. -> Du darfst auch ein schönes <u>Bild</u> dazu malen.	<u>Wörter mit Vv:</u> -> KV 66 spielen  -> Wörter mit Vv	<u>Tunwörter: haben/sein/werden</u> -> Lies den Brief genau und folge der Anleitung auf dem Arbeitsblatt! -> AB „Tunwörter: haben/sein/werden“ bearbeiten und ins rote Heft kleben (Ränder abschneiden)	<u>1x1: Punktefeld</u> -> Buch, S. 91/1 lesen -> Buch, S. 91/2: Plus- und Malaufgaben ins blaue Heft schreiben  -> Buch, S.91/3  -> Malaufgaben am Hunderterfeld	MO bis FR: Spannendes rund um den Schmetterling	O e O k U:	Infoheft zu Corona Mein Corona-Tagebuch Anton-App:  Sport mit Alba Berlin
		AB „Monikas Geburtstagsfest“ -> AB: Fragen 1-5 beantworten	-> Wenn alles fertig ist, <u>schicke mir die Geschichte per Mail</u> .	<u>Wörter mit Vv:</u> -> KV 67	<u>Tunwörter: haben/sein/werden</u> -> Sprb, S. 45/1+2 mündlich -> Sprb, S. 45/4 ins rote Heft und blauer Merksatz darunter	<u>1er-Reihe:</u> -> AB -> 1er-Reihe ins blaue Heft notieren+ lernen 	O e O k U:	Schmöckern / Vorlesen / Antolin Liesmalheft

					-> Einmaleins der 1 			Kopfrechnen
Mittwoch	<u>AB „Monikas Geburtstagsfest“</u> -> AB: Fragen 6-10 beantworten		<u>Lernwörter 27</u> in Druckschrift ins <u>ABC-Heft</u> eintragen	<u>Tunwörter verändern sich:</u> -> AB „Tunwörter verändern sich“ (Tabelle)   -> Verben beugen	<u>2er-Reihe:</u> -> AB „Wäscheleine“ -> 2er-Reihe ins Heft notieren + lernen  -> AB „Kirsche“		O e O k U:	LW nach Übungsplan trainieren/ Kleine Diktate Malen, Basteln
Donnerstag	<u>Infoheft zu Corona: S. 11</u> „So schützt du dich vor dem Corona-Virus“		Lernwörter 27 ins <u>rosa Heft</u> einkleben, nach Wortarten sortiert <u>in Schreibschrift</u> ins rosa Heft schreiben	<u>Wortarten wiederholen</u> -> Sprb, S. 85/2+3 in Schreibschrift ins rosa Heft   -> Nomen großschreiben	<u>1-er und 2er-Reihe:</u> -> AH S. 41 -> AB Fisch    -> Einmaleins der 2		O e O k U:	Draußen toben 
Freitag	<u>Infoheft zu Corona S. 12</u> -> Fragen bzw. Lösungen mit dem Telefonpartner  besprechen		Mimi-Geschichte Sprb, S. 114 <u>als Laufdiktat in Schreibschrift</u> ins rosa Heft	<u>Groß- und Kleinschreibung:</u> -> Sprb, S. 86/2 ins rosa Heft schreiben (NW , TW , WW in entsprechenden Farben unterstreichen)	<u>10er-Reihe:</u> -> KV 46 -> 10-er-Reihe ins blaue Heft notieren + lernen <u>Bekannte Malaufgaben üben</u>		O e O k U:	

ANTÖN



-> Satzanfänge groß-
schreiben

ANTÖN



-> Einmaleins der 10